


Vegleiðing:


Soleiðis setur tú filtrið upp

Í hondini hefur tú eitt reytt filtur, sum skal brúkast til Televarpið. Filtrið skal hjálpa tær at síggja Televarpið framyvir, nú vit í seinastuni hava gjørt frekvensbroytingar. Tú setur filtrið upp á alt eftir, hvussu tín uppsetan sær út. Her eru nøkur dømi:


A. Uppsetan við splittara



B. Uppsetan við forsterkara



C. Uppsetan við splittara og forsterkara



Sama hvat dømi tú ert, skal filtrið setast millum kaðal frá antenu og forsterkara/splittara. Tað vil siga, at um tú ert uppsetan B, so skal filtrið setast upp á áðrenn forsterkaran.

GG! Tað eru 5 møguleikar í mun til tína uppsetan, hvat tú skalt gera. Finn tína uppsetan á næstu síðunum.


1. Antenna við forsterkara

Hevur tú eina antenu, har ein forsterkari situr á sjálvtt antennuni, verður tú noyddur at skifta antennuna út. Set teg vinaliga í samband við okkum fyri at hoyra nærri. Tað er sannlíkt, at tú mást skifta antenu, um tín líkist einari av hesum:




2. Filtur setast upp á forskerkara

Situr kaðalin frá antennuni á forsterkaranum, skal filtrið setast millum antenu og forsterkara. Sí mynd:




3. Filtur setast upp á splittara – fleiri sjónvørp

Fer kaðalin frá antennuni beinleiðis í ein splittara, skal filtrið setast millum antenu og splittara. Sí mynd:



4. Filtur setast upp á forsterkara og splittara – fleiri sjónvörp

Hevur tú bæði ein forsterkara og ein splittara, skal filtrið setast millum antenu og forsterkara. Sí mynd:



5. Filtur setast upp á kaðal utan nakað

Hevur tú bert ein kaðal, skal filtrið setast á kaðalin millum sjónvarpið og antenu. Sí mynd:



Tørvar tær hjálp?

Ring til okkara á tel. 340 340 gerandisdagar millum kl. 8-18 ella vitja heimasíðuna **tv.fo/800mhz**, um tú ert í iva ella tørvar hjálp. Á heimasíðuni **tv.fo/vegleidingar** eru smá filmsbrot um tað sama.

Vinaliga,

Televarpið